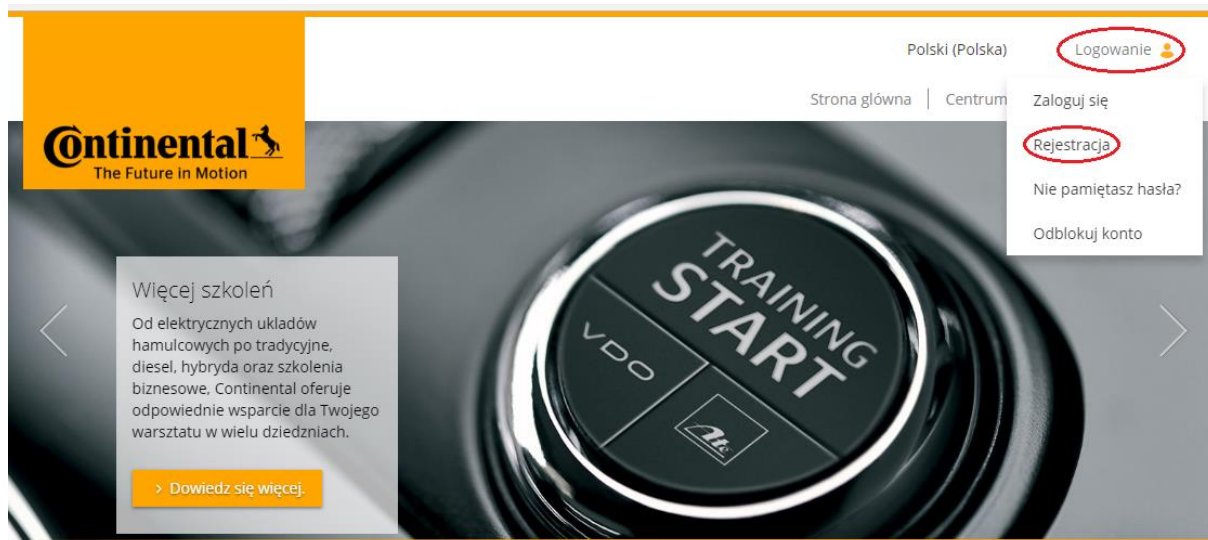


MoreContinental: poznaj nasz portal dla partnerów

Rejestracja na morecontinental.com

Krok 1: Otwórz <http://www.morecontinental.com>

Krok 2: Kliknij na przycisk „Logowanie” a następnie na „Rejestracja”. Otworzy się formularz rejestracji, w którym muszą zostać wypełnione pola z gwiazdką*.



morecontinental - Szkolenia dla partnerów

Harmonogram



Test wiedzy



Program szkolen



Formularz rejestracji

*Pola obowiązkowe

Płeć

Kobieta Mężczyzna Inne Wolę nie podawać

Dane o płci służą tylko do prawidłowego zwracania się do Ciebie.

Imię*

Joanna

Nazwisko*

Kossak

Nazwa użytkownika*

joanna.kossak

Adres e-mail*

joanna.kossak@ate-polska.pl

Ten e-mail już istnieje 


Hasło*

Potwierdź hasło*

Co najmniej 8 znaków, wielkie i małe litery oraz co najmniej 1 znak specjalny.

Captcha*



Akceptuj umowę dotyczącą ochrony danych* 

Zarejestruj

- ➔ Nazwa użytkownika to wybrana przez Ciebie nazwa
- ➔ Zidentyfikuj się jako osoba poprzez **Google reCAPTCHA**.
- ➔ Nie zapomnij dokładnie przeczytać i potwierdzić **Umowę o ochronie danych**.

Krok 3: Na koniec kliknij na przycisk „Zarejestruj”

Formularz rejestracji – Dane osobowe

Tutaj możesz podać swoje dane osobowe (osoby prywatnej)

Witamy Joanna Kossak

Podaj wymagane informacje poniżej.

1 | Dane osobowe 2 | Dane firmy 3 | Kod aktywacyjny

*Pola obowiązkowe

Ulica i numer domu	
Kod pocztowy	Miejscowość
Polska	
Polski (Polska)	
(UTC+01:00) Sarajevo, Skopje, Warsaw, Zagreb	
Telefon	
Telefon komórkowy	
Data urodzenia	

Wpisz swój numer **bez spacji**.

Dalej

Krok 4: Kliknij na przycisk „Dalej” aby przejść do **danych przedsiębiorstwa**.

Formularz rejestracji – Dane przedsiębiorstwa

Możliwość A: Twoje przedsiębiorstwo jest już zarejestrowane na morecontinental.com?

Możliwość B: Twoje przedsiębiorstwo *nie jest jeszcze* zarejestrowane na morecontinental.com?
Patrz następna strona.

Możliwość A: Twoje przedsiębiorstwo jest już zarejestrowane na morecontinental.com?

Jeżeli choć jedna osoba z firmy dokonała już jej rejestracji to otrzymała osobnym emailem od nas 9 cyfrowy numer firmy/przedsiębiorstwa, który może udostępnić współpracownikom.

Witamy Joanna Kossak

Podaj wymagane informacje poniżej.

1 | Dane osobowe 2 | Dane firmy 3 | Kod aktywacyjny

Przydzielenie do firmy jest opcjonalne. Wypełnij wszystkie pola, aby otrzymać przydział do firmy.

Numer firmy

Zarejestruj moją firmę

Wstecz

Dalej

Krok 5 A: Wpisz swój 9 cyfrowy numer przedsiębiorstwa i kliknij na przycisk „Dalej”

Formularz rejestracji – Dane przedsiębiorstwa

Możliwość B: Twoje przedsiębiorstwo *nie jest jeszcze* zarejestrowane na morecontinental.com?

Krok 5 B1: Kliknij na link „Zarejestruj moją firmę”

ZAREJESTRUJ MOJĄ FIRMĘ

Szanowny Prezes, Szanowny Panie, Dziękujemy za zarejestrowanie firmy w portalu MoreContinental. Proszę wypełnić ten formularz całkowicie. Zostaniesz powiadomiony e-mailem.

nazwa firmy*	<input type="text"/>
ulica*	<input type="text"/>
numer domu*	<input type="text"/>
kod pocztowy*	<input type="text"/>
miasto*	<input type="text"/>
kraj*	<input type="text" value="Polska"/>
imię*	<input type="text"/>
nazwisko*	<input type="text"/>
Adres e-mail*	<input type="text"/>
Funkcja w firmie*	<input type="text"/>
numer identyfikacji podatkowej*	<input type="text"/>

wysłać

Krok 5 B2: Wypełnij pola formularza rejestracji i kliknij „**wyślij**”.

Osoba dokonująca rejestracji firmy otrzymuje rolę Supervisora i ma możliwość zarządzania pracownikami.

Krok 6: Kliknij przycisk „**Zakończ rejestrację**”

Krok 7: Sprawdź skrzynkę odbiorczą poczty: po dokonaniu rejestracji otrzymasz pocztą elektroniczną potwierdzenie rejestracji.

Rejestracja pracowników na morecontinental.com

Możliwość A: Pracownik samodzielnie rejestruje się na morecontinental.com i dołącza do firmy przy użyciu numeru firmy

Krok 1A: Powtórz procedurę rejestracji użytkownika.

Krok 2A: W punkcie dane firmy wpisz 9-cyfrowy numer firmy udostępniony przez twojego Supervisora.

1 | Dane osobowe 2 | Dane firmy 3 | Kod aktywacyjny

Przydzielenie do firmy jest opcjonalne. Wypełnij wszystkie pola, aby otrzymać przydział do firmy.

Numer firmy

Zarejestruj moją firmę 

Wstecz

Dalej

Krok 3A: Kliknij przycisk „**Dalej**”, a następnie „**Zakończ rejestrację**”

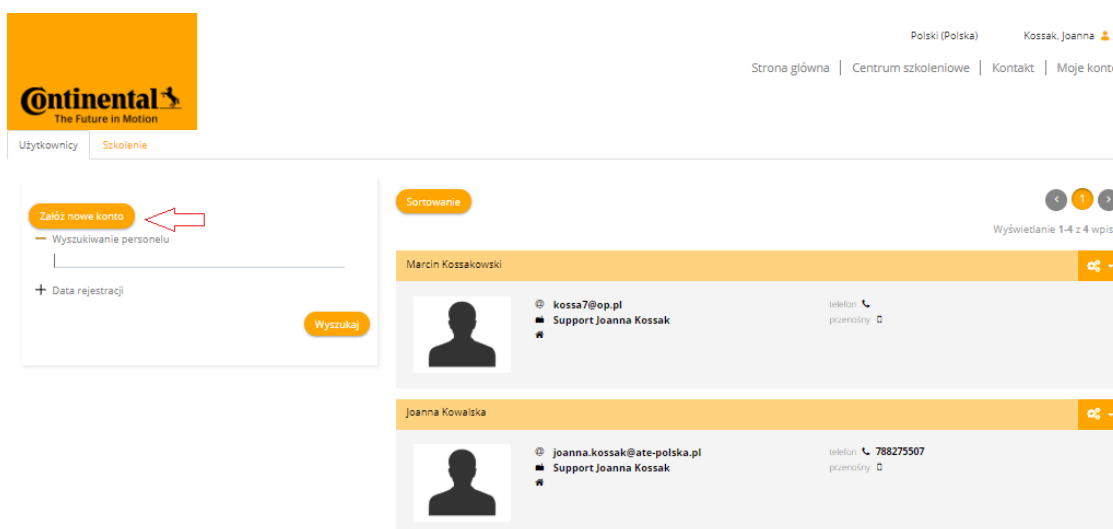
Krok 4A: Sprawdź skrzynkę odbiorczą poczty: po dokonaniu rejestracji otrzymasz pocztą elektroniczną potwierdzenie rejestracji.

Możliwość B: Pracownik po wyrażeniu zgody na wykorzystanie jego danych osobowych zostaje zarejestrowany przez Supervisora

Krok 1B: Kliknij na przycisk „Logowanie” a następnie „Moi pracownicy”.



Krok 2B: Kliknij „Załącz nowe konto”



Krok 3B: Wypełnij dane pracownika w formularzu i kliknij „Zapisz”

The screenshot shows a registration form with the following fields and options:

- Nazwa użytkownika*
- hasło*
- potwierdzenie hasła*
- Kod aktywacyjny
- E-Mail*
- Potwierdzenie e-mail*
- Ten e-mail już istnieje
- Mam zgodę tego użytkownika, aby dodać go do systemu.* (indicated by a red arrow)
- Wyślij do użytkownika wiadomość e-mail z potwierdzeniem
- Wyślij do kierownika kopię wiadomości e-mail z potwierdzeniem

Dane użytkownika

- pleć:
- Imię*
- nazwisko*
- kraj*:
- język*:
- Dzień urodzin:

Buttons: ANULUJ, ZAPISZ

Uwaga! Zarówno w przypadku A, jak i B istnieje możliwość podania firmowego adresu e-mail (z zaznaczeniem „**Ten e-mail już istnieje**”) dla pracowników, dzięki czemu wszelkie informacje o zapisach, potwierdzenia, certyfikaty będą kierowane bezpośrednio do Supervisora.

Zgłoszenie na szkolenie morecontinental.com

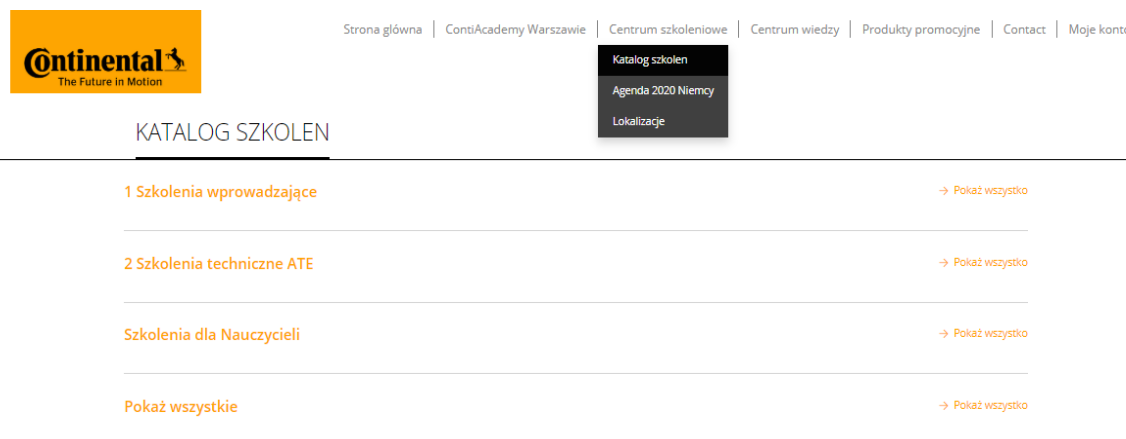
Krok 1: Zaloguj się na www.morecontinental.com.

W tym celu kliknij na przycisk „Logowanie” a następnie na „Zaloguj sie”.

Uwaga: Na szkolenia mogą się zapisywać tylko zalogowani lub zarejestrowani użytkownicy

Krok 2: Na stronie startowej, w zakładce „Centrum szkoleniowe” znajdziesz aktualny program szkoleń pod przyciskiem „Katalog szkolen”

Krok 3: Wybierz obszar tematyczny (szkolenia ATE, VDO lub produktowe i handlowe) klikając na odpowiedni przycisk „**Pokaż wszystko**”.



The screenshot shows the 'KATALOG SZKOLEN' (Training Catalog) page. At the top left is the Continental logo. To the right is a navigation menu with links: Strona główna, ContiAcademy Warszawa, Centrum szkoleniowe, Centrum wiedzy, Produkty promocyjne, Contact, and Moje konto. A dropdown menu is open under 'Centrum szkoleniowe', showing 'Katalog szkolen', 'Agenda 2020 Niemcy', and 'Lokalizacje'. Below the navigation is a list of training categories, each with a 'Pokaż wszystko' link:

- 1 Szkolenia wprowadzające → Pokaż wszystko
- 2 Szkolenia techniczne ATE → Pokaż wszystko
- Szkolenia dla Nauczycieli → Pokaż wszystko
- Pokaż wszystkie → Pokaż wszystko

Krok 4: Po kliknięciu „**Wszystkie daty i miejsca**” pod tytułem szkolenia wyświetlą się szkolenia z możliwością rezerwacji.

Między: 01.06.2020 - 15.07.2020 | ContiAcademy w Warszawie (PL) „...

2.1 ATE Podstawy naprawy układów hamulcowych

wszystkie daty i miejsca ▾

- Przepisy prawa
- Hydrauliczny układ hamulcowy, pompy hamulcowe
- Wzmacniacze siły hamowania, regulatory siły hamowania
- Płyny hamulcowe, przewody hamulcowe
- Hamulec bębnowy
- Zaciski hamulcowe, okładziny hamulcowe, tarcze hamulcowe
- Reklamacje

Krok 5: Po kliknięciu nazwy szkolenia pojawią się dodatkowe informacje dotyczące wybranego szkolenia i możliwości rezerwacji.

2.1 ATE Podstawy naprawy układów hamulcowych

wszystkie daty i miejsca ^

- Przepisy prawa
- Hydrauliczny układ hamulcowy, pompy hamulcowe
- Wzmacniacze siły hamowania, regulatory siły hamowania
- Płyny hamulcowe, przewody hamulcowe
- Hamulec bębnowy
- Zaciski hamulcowe, okładziny hamulcowe, tarcze hamulcowe
- Reklamacje

01.06.2020 - 02.06.2020	ContiAcademy w Warszawie (PL)	2.1 ATE Podstawy naprawy układów hamulcowych	Do zarezerwowania (5/10)	€ 400,00	→ Zarezerwuj
23.06.2020 - 24.06.2020	ContiAcademy w Warszawie (PL)	2.1 ATE Podstawy naprawy układów hamulcowych	Do zarezerwowania (8/10)	€ 400,00	→ Zarezerwuj
14.07.2020 - 15.07.2020	ContiAcademy w Warszawie (PL)	2.1 ATE Podstawy naprawy układów hamulcowych	Do zarezerwowania (10/10)	€ 400,00	→ Zarezerwuj

Krok 6: Przyciskiem „Rezerwuj” przejdziesz do formularza rejestracji

2.1 ATE Podstawy naprawy układów hamulcowych

język pl-PL

Lokalizacja ContiAcademy ContiAcademy w Warszawie (PL)	Czas trwania 01.06.2020 - 02.06.2020	Dostępność 5 / 10 dostępne	Poleć

Informacje o zapisach

Możliwość rejestracji do 02.06.2020	Cena na uczestnika € 400,00
--	--------------------------------

[Rezerwuj](#)

— Opis

Opis

JEŚLI PRACUJESZ NA PRODUKTACH ATE UZYSKAJ KOD RABATOWY! KONTAKT: JOANNA.KOSSAK@ATE-POLSKA.PL

Opcje rezerwacji - dot. szkoleń w ContiAcademy w Warszawie

Jeżeli otrzymałeś voucher uprawniający do bezpłatnego udziału w szkoleniu technicznym organizowanym w ContiAcademy w Warszawie wpisz numer, który znajduje się w jego prawym górnym rogu i kontynuuj.

W przypadku Centrum Hamulcowe ATE i BestDrive proszę wpisać specjalny kod z vouchera.

Niepodanie numeru vouchera wiąże się z naliczeniem opłaty za szkolenie.

REZERWACJA SZKOLENIA

Wybór Podsumowanie Potwierdzenie

*Pola obowiązkowe

Opcje rezerwacji

Informacje dodatkowe:

Proszę podać kod/numer Vouchera

Anuluj

Kontynuuj

Twój wybór

2.1 ATE Podstawy naprawy układów hamulcowych

▲ Informacje o kursie

📍 ContiAcademy w Warszawie (PL)

📅 07.04.2020 - 08.04.2020

👤 15 Miejsca dostępne

Wybrani uczestnicy i wybrane opcje

Joanna Kossak

Podsumowanie

Aby dokonać rezerwacji należy zaakceptować warunki uczestnictwa „Zaakceptuj informacje prawne” oraz wybrać typ rejestracji „Biznesowy”

REZERWACJA SZKOLENIA

Wybór Podsumowanie Potwierdzenie

*Pola obowiązkowe

Typ rezerwacji*

Prywatny Biznesowy

Twój wybór

2.1 ATE Podstawy naprawy układów hamulcowych

Informacje o kursie

📍 ContiAcademy w Warszawie (PL)

📅 07.04.2020 - 08.04.2020

Odpowiedzialny przełożony: Joanna Kowalska

Wybrani uczestnicy i wybrane opcje

Joanna Kossak

Akceptuję informacje prawne*

Wstecz

Zarezerwuj szkolenie

Krok 7: Aby zakończyć proces rezerwacji kliknij na przycisk „Zarezerwuj szkolenie”

Krok 8: Sprawdź skrzynkę odbiorczą poczty: po zarejestrowaniu otrzymasz pocztą elektroniczną potwierdzenie rezerwacji zawierające ogólne informacje, opis dojazdu i najważniejsze zalecenia.

Zgłoszenie pracowników na szkolenie morecontinental.com

Krok 1: Powtórz procedurę logowania i wyszukaj interesujące Cię szkolenie w katalogu szkoleń.

Krok 2: Wejdź w szczegóły szkolenia a następnie kliknij „**Rezerwuj pracowników**”.

The screenshot shows the training portal interface. At the top, the title is '2.1 ATE Podstawy naprawy układów hamulcowych' with a language selector 'język: pl-PL'. Below the title is a navigation bar with three icons: a location pin, a calendar, and a person. Underneath, there are three columns of information: 'Lokalizacja' (Location), 'Czas trwania' (Duration: 2018-11-06 - 2018-11-07), and 'Status' (15 | 16 dostępne). A 'Poleć' (Recommend) button is on the right. Below this is the 'Informacje o zapisach' (Registration information) section, which includes 'Okres zapisów' (2018-09-24 - 2018-11-07) and two buttons: 'Rezerwuj' and 'Rezerwuj pracowników' (the latter is circled in red). There is also an 'Anulowanie do 2018-10-30' section with an 'Anuluj pracowników' link. At the bottom, the 'Opis' (Description) section shows 'Czas trwania 2 dni.' (Duration 2 days) and 'Liczba uczestników max 16 osób.' (Maximum number of participants 16 people). The description text is partially visible: 'Szkolenia obejmuje zajęcia teoretyczne i praktyczne naprawy układów hamulcowych w zakresie:'.

Krok 3: Wybierz z listy wpisując co najmniej trzy znaki pracowników, których chcesz zapisać na szkolenie, akceptuj klauzulę prawną i „**Dokończ rezerwację**”.

W przypadku szkoleń dla pracowników w ContiAcademy w Warszawie analogicznie wpisujemy nr vouchera uprawniającego do bezpłatnego udziału.

REZERWACJA SZKOLENIA

[← Wróć](#)

Szkolenie 2.1 ATE Podstawy naprawy układów hamulcowych

Data 2018-11-06 09:00 (UTC +01:00) - 2018-11-07 17:00 (UTC +01:00)

Lokalizacja AutoLand (Skierniewice)

AutoLand (Skierniewice)

*Pola obowiązkowe**

Wybierz osoby*

Wpisz co najmniej trzy znaki.

Osoby są wymagane.

Zaakceptuj klauzulę prawną * [Wyświetl warunki prawne](#)

Anuluj

Dokończ rezerwację

Krok 4: Sprawdź skrzynkę odbiorczą poczty (w zależności czy został podany adres mailowy pracownika czy firmowy): po zarejestrowaniu otrzymasz pocztą elektroniczną potwierdzenie rezerwacji zawierające ogólne informacje, opis dojazdu i najważniejsze zalecenia.

REZERWACJA SZKOLENIA

[← Wróć](#)

Szkolenie 2.1 ATE Podstawy naprawy układów hamulcowych

Data 2018-11-06 09:00 (UTC +01:00) - 2018-11-07 17:00 (UTC +01:00)

Lokalizacja AutoLand (Skierniewice)

AutoLand (Skierniewice)

Wynik **Zapisano.**

Marcin Kossakowski

Rezerwacja została zakończona. Aktualny status: „Zarezerwowano”

Anna Nowak

Rezerwacja została zakończona. Aktualny status: „Zarezerwowano”

Osoba kontaktowa: Joanna Kossak, Doradca ds. MoreContinental
Joanna.Kossak@ate-polska.pl
+48 (0)788 275 507